

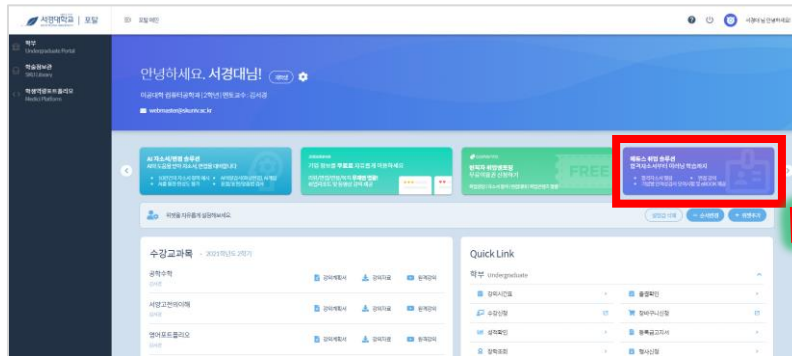
1. 취업솔루션 동영상 강의 안내

1. 취업솔루션 동영상 강의 안내

취업솔루션 접속하기

1. 우리 학교 포탈 로그인 접속하여 우측 “에듀스 취업솔루션” 클릭
2. 배너 클릭하여 취업솔루션으로 접속(별도의 등록없이 이용 가능합니다.)

①



②

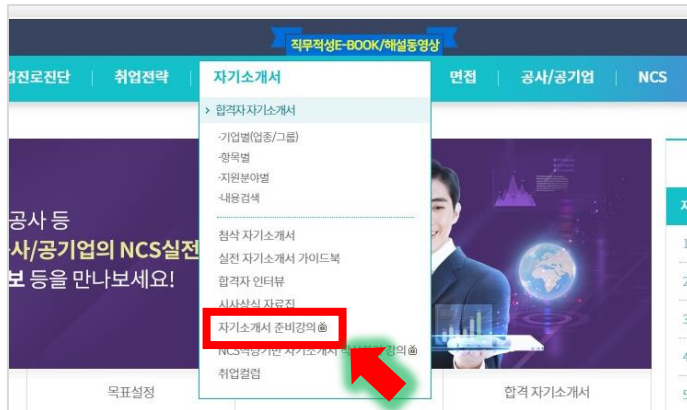


1. 취업솔루션 동영상 강의 안내

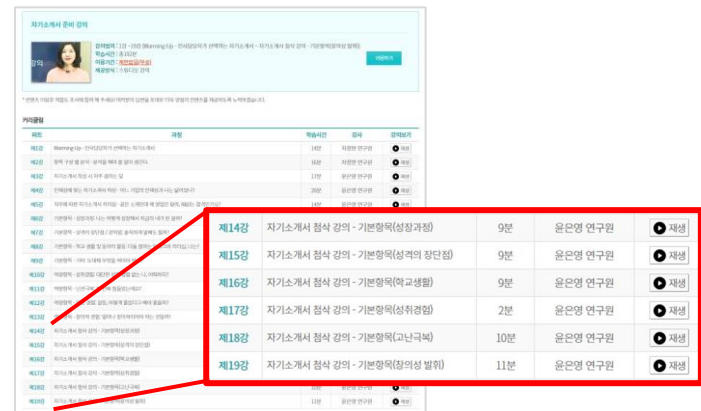
“자기소개서 준비강의” 시청하기

3. 상단 메뉴 중 자기소개서 → 자기소개서 준비강의 클릭
4. 강의 목록 중 14강~19강에 해당하는 강의 수강(6개 강의를 모두 수강하여야 인정됩니다.)

③



④

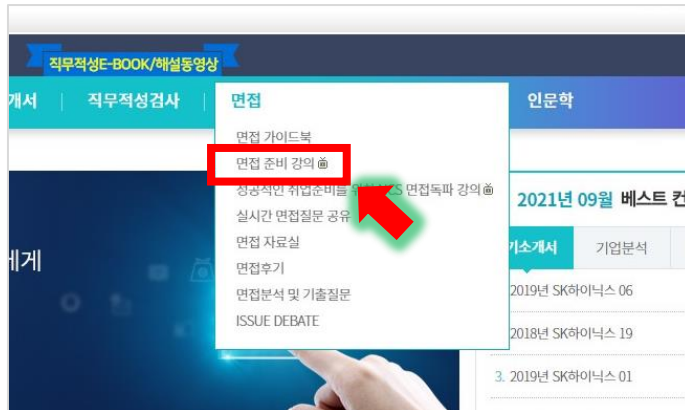


1. 취업솔루션 동영상 강의 안내

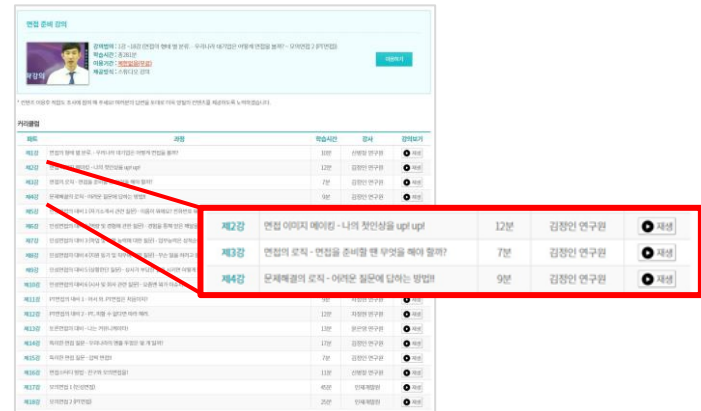
“면접 준비강의” 시청하기

- 상단 메뉴 중 **면접** → **면접 준비강의** 클릭
- 강의 목록 중 **2강~4강**에 해당하는 강의 수강(**3개 강의를 모두 수강**하여야 인정됩니다.)

⑤



⑥



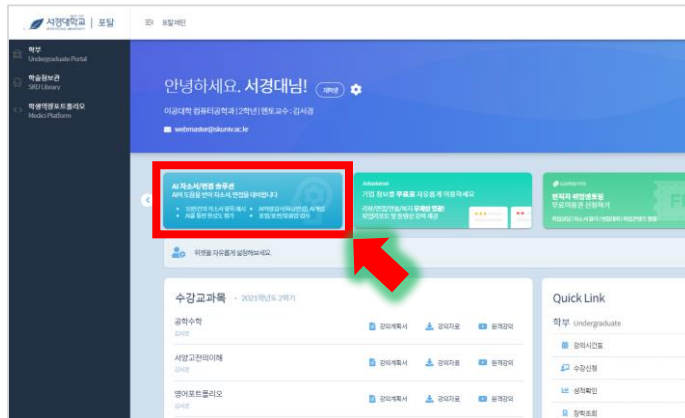
2. AI 자기소개서 평가/분석 안내

2. AI 자기소개서 평가/분석 안내

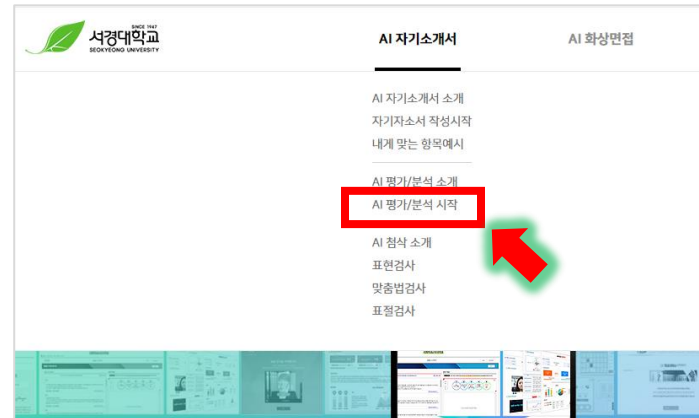
AI자소서/A면접 솔루션 접속하기

1. 우리 학교 포탈 로그인 접속 좌측 “AI자소서/면접 솔루션” 클릭
2. 배너 클릭하여 AI자소서/A면접 솔루션으로 접속하여 상단 메뉴 [AI자기소개서](#) → [AI평가/분석 시작](#) 클릭

①



②



2. AI 자기소개서 평가/분석 안내

AI 자기소개서 평가/분석 실시

3. 자소서 제목 → 업종(또는 기업), 직무 선택 → 자소서 작성 순서로 진행
(작성시 항목 선택 및 제목을 작성합니다. 항목을 추가할 경우 “항목 추가”를 클릭합니다.)

③



<작성 시작>



<제목 작성>



<업종 선택>



<직무 선택>



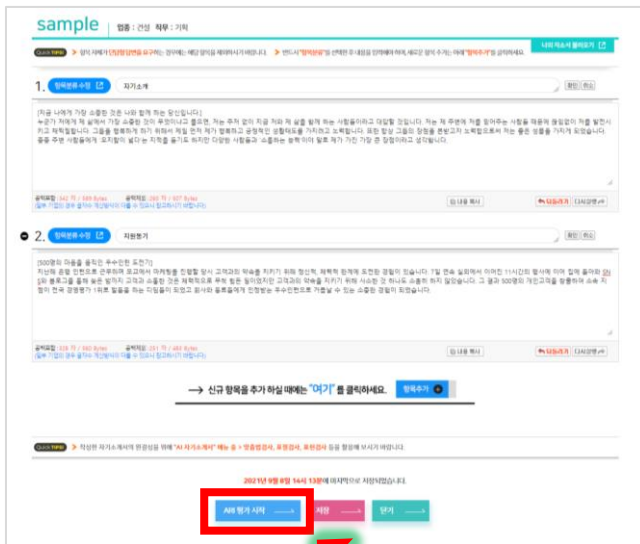
<자소서 작성>

2. AI 자소서개서 평가/분석 안내

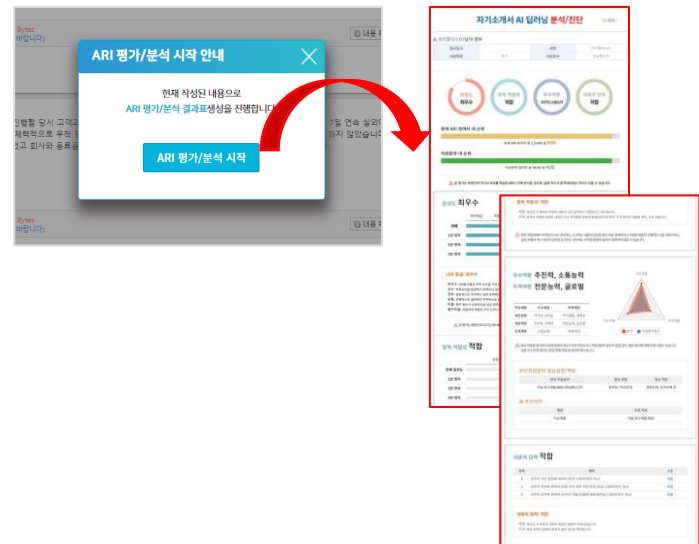
A자소서/A면접 솔루션 접속하기

- 4. 자소서개서 작성 완료 후 아래 **ARI 평가 시작** 클릭
- 5. 결과표를 생성하여 **본인의 자소서 평가 결과표를 확인**(최종 결과표가 생성되어야 인정됩니다.)

④



⑤



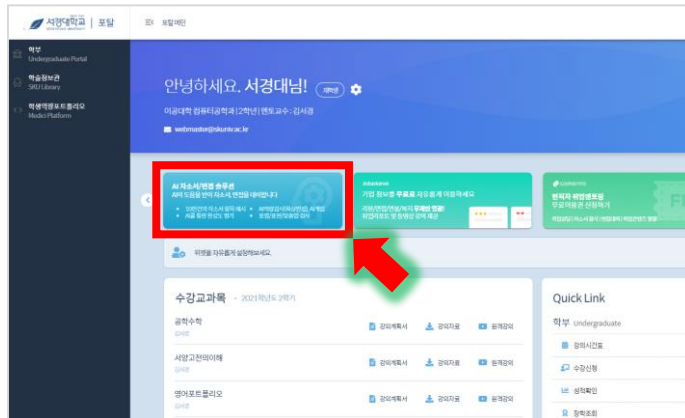
3. AI 역량검사 안내

3. AI 역량검사 안내

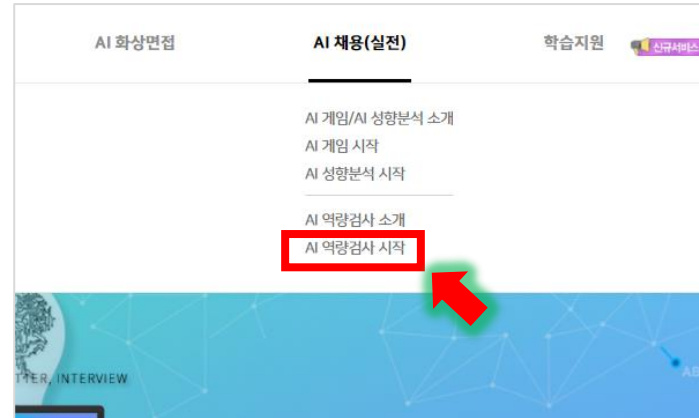
AI자소서/A면접 솔루션 접속하기

1. 우리 학교 포탈 로그인 접속 좌측 “AI자소서/면접 솔루션” 클릭
2. 배너 클릭하여 AI자소서/A면접 솔루션으로 접속하여 상단 메뉴 **AI채용(실전) → AI역량검사 시작** 클릭

①



②



3. AI 역량검사 안내

AI역량검사 실시

3. 장치 점검 → 정보활용 동의 → 제목,직무 선택 → 기본면접 → 성향분석 → 상황대처 → 보상선호 → AI 게임 → 심층면접 → 역량검사 완료 순서로 진행 (완료 전 종료시 이어하기가 가능합니다.)

③



<장치 점검>



<정보활용 동의>



<제목, 직무 선택>



<기본면접>



<성향분석>



<상황대처>



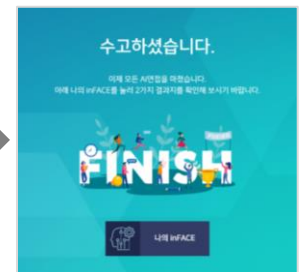
<보상선호>



<AI 게임>



<심층면접>



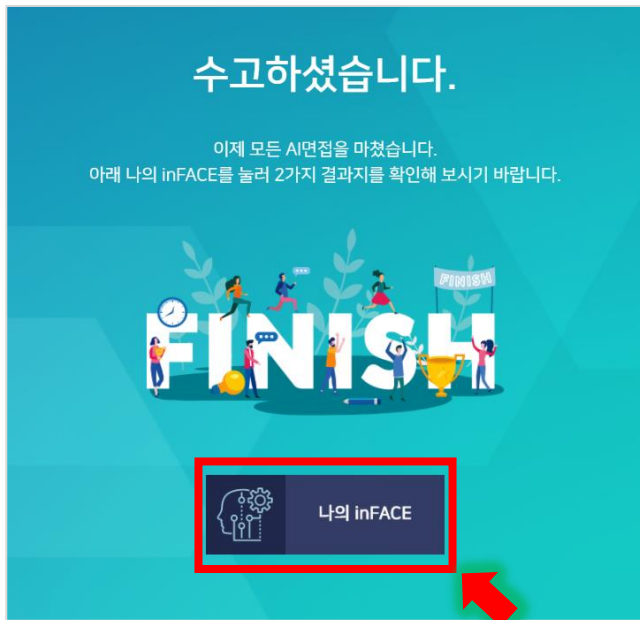
<완료>

3. AI 역량검사 안내

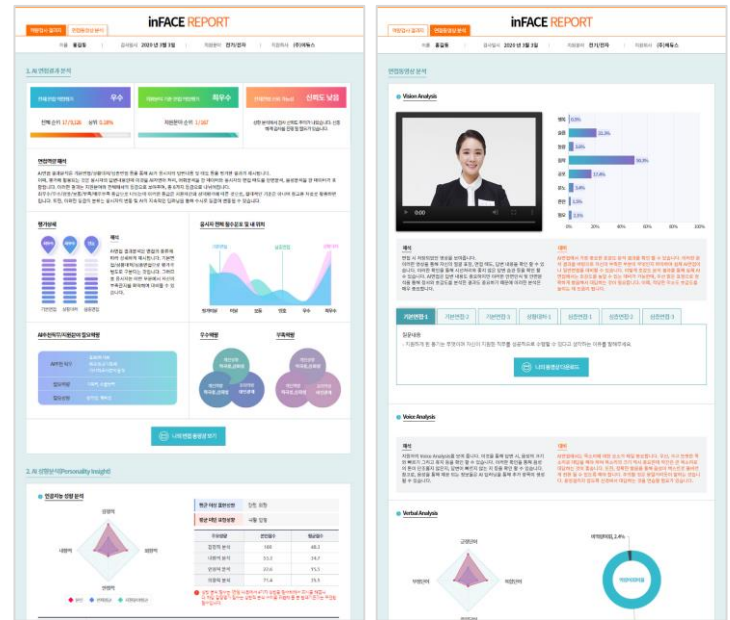
AI 역량검사 실시

- 4. 심층면접까지 완료 후 최종 페이지에서 **나의 inFACE** 클릭
- 5. 결과표를 생성하여 **AI 역량검사 평가 결과표를 확인**(최종 결과표가 생성되어야 인정됩니다.)

④



⑤



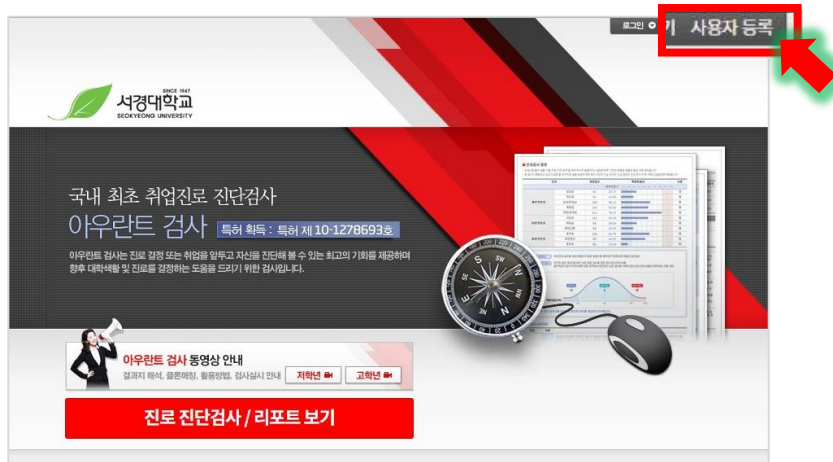
4. 아우란트검사 응시 안내

4. 아우란트검사 응시 방법 안내

사용자 등록하기

1. 아우란트검사 홈페이지 접속 (<http://u.educe.co.kr/skauland>)하여 우측 상단 “사용자 등록” 클릭
2. 절차에 따라 가입여부 확인-약관동의-정보입력-가입완료 순서로 사용자 (정보)등록 진행

①



②

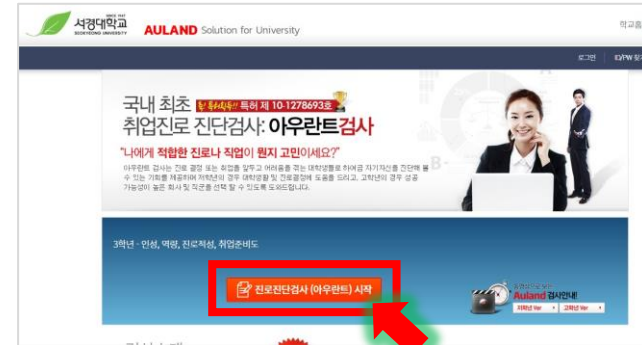


4. 아우란트검사 응시 방법 안내

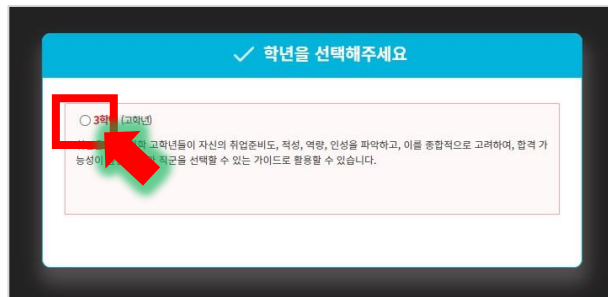
검사 응시하기

3. 등록된 아이디/비밀번호 로 로그인 하고 진로 진단검사/리포트 보기 클릭, “진로진단검사 시작” 클릭
4. 인성검사, 역량검사, 진로진단검사, 취업준비도검사 “모든 검사” 필히 응시하여 결과 확인

③



④



검사 시작하기

순서	상세검사	문항/시간	자세히보기
01	인성검사 (PT) 필수	110문항 / 10분	검사시작 >
02	역량검사 (KT) 필수	100문항 / 10분	검사시작 >
03	진로적성검사-직무선호도 (BNT1) 필수	105문항 / 10분	검사시작 >
04	진로적성검사-직무역량 (BNT2) 필수	95문항 / 10분	검사시작 >
05	진로적성검사-직업선호도 (BNT3) 필수	63문항 / 5분	검사시작 >
06	취업준비도 검사 (ABT) 필수	47문항 / 10분	검사시작 >

